



Istituto Superiore  
di Scienze Religiose dell'Emilia

# PREPARSI ALLA TESI

ALCUNI CONSIGLI UTILI PER INIZIARE A LAVORARE ALLA TESI

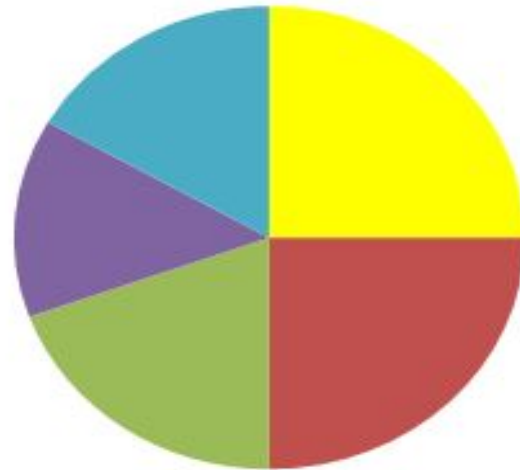
## 1. SCEGLI L'AREA SU CUI INTENDI LAVORARE



L'area serve a definire il tema ma soprattutto la prospettiva che si intende seguire (per es:  
Essere figli di Dio può essere affrontato dal punto di vista filosofico, sistematico...)



## BACCALAUREATO



Area BIBLICA

Area TEOLOGIA  
SISTEMATICA E SPIRITUALE

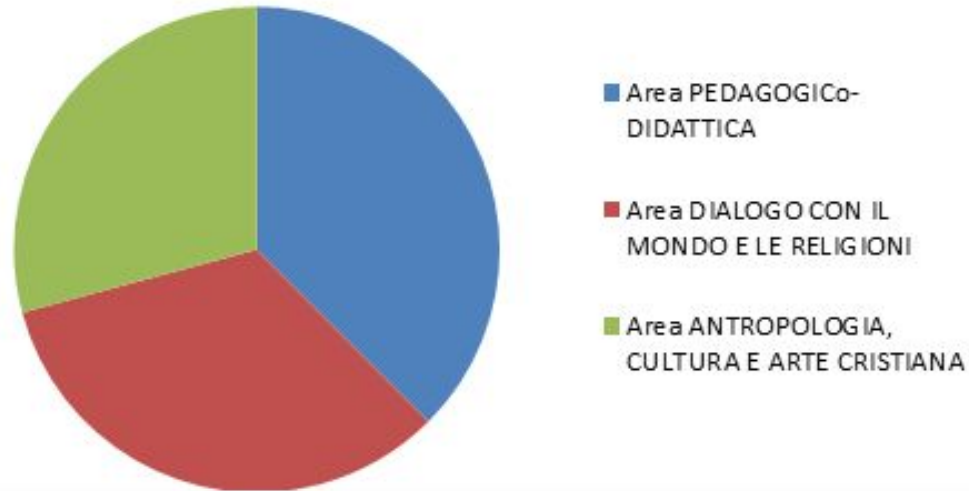
Area FILOSOFIA E SCIENZE  
UMANE

Area DISCIPLINE STORICHE

Area TEOLOGIA MORALE E  
DIRITTO



## LICENZA



## 2. Guarda nel dettaglio le materie di ogni area



[per il baccalaureato](#)

o



[per la licenza](#)



Istituto Superiore  
di Scienze Religiose dell'Emilia


3. PENSA AD ALCUNI TEMI CHE TI PIACEREBBE  
SVILUPPARE DELLA MATERIA SCELTA



RICORDA CHE LAVORERAI PIÙ AGEVOLMENTE SE...



- A. CIRCOSCRIVI CON CHIAREZZA IL TEMA DI INDAGINE
- B. ELABORI UN PRIMO SCHEMA PER INDAGARE IL TUO TEMA  
IN CUI È CHIARO:
- PUNTO DI PARTENZA
  - PUNTO DI ARRIVO
  - TAPPE INTERMEDIE



5. CONTATTA IL DOCENTE E CONFRONTA LA TUA IDEA PER ARRIVARE  
A DEFINIRE IL PROGETTO DI TESI



Istituto Superiore  
di Scienze Religiose dell'Emilia



## 6. DEPOSITA IN SEGRETERIA IL TUO PROGETTO\* CHE DEVE CONTENERE:

- TITOLO,
- SCHEMA DEI CAPITOLI,
- BIBLIOGRAFIA FONDAMENTALE DA CUI PARTIRE

\*chiedi il modulo in segreteria



P.S.

prima di iniziare a scrivere consulta le norme tipografiche dell'Istituto